

Paro Registrado.

Mayo 2024

FICHA TERRITORIAL: Comarca Aranda

Unidad: nº personas

Fuente: Instituto Aragonés de Empleo

Por grupo de edad y sexo

	Total	Hombres	Mujeres
16-19	3	3	0
20-24	13	5	8
25-29	11	5	6
30-34	15	5	10
35-39	14	4	10
40-44	14	6	8
45-49	20	7	13
50-54	24	7	17
55-59	68	15	53
60-64	77	22	55
Total	259	79	180

Por sector de actividad económica y sexo

CNAE-2009	Total	Hombres	Mujeres
Agricultura, ganadería y pesca	15	8	7
Industria y energía	78	24	54
Construcción	14	14	0
Servicios	129	31	98
Sin empleo anterior	23	2	21
Total	259	79	180

Por sección de actividad económica y sexo

CNAE-2009	Total	Hombres	Mujeres
Agricultura, ganadería, silvicultura y pesca	15	8	7
Industria manufacturera	78	24	54
Construcción	14	14	0
Comercio al por mayor y al por menor; reparación de vehículos de motor y motocicletas	30	9	21
Transporte y almacenamiento	1	0	1
Hostelería	15	6	9
Información y comunicaciones	2	0	2
Actividades financieras y de seguros	1	0	1
Actividades profesionales, científicas y técnicas	1	0	1
Actividades administrativas y servicios auxiliares	20	4	16
Administración Pública y defensa; Seguridad Social obligatoria	27	8	19
Educación	1	0	1
Actividades sanitarias y de servicios sociales	15	2	13
Actividades artísticas, recreativas y de entretenimiento	1	1	0
Otros servicios	7	1	6
Actividades de los hogares como empleadores de personal doméstico; actividades de los hogares como productores de bienes y servicios para uso propio	8	0	8
Sin clasificar	23	2	21
Total	259	79	180

La actividad económica indica aquélla en la que el parado realizó su último trabajo, según la Clasificación Nacional de Actividades Económicas de 2009 (CNAE-2009)

Paro Registrado.

Mayo 2024

FICHA TERRITORIAL: **Comarca Aranda**

Unidad: nº personas

Fuente: Instituto Aragonés de Empleo

Por nivel de formación y sexo

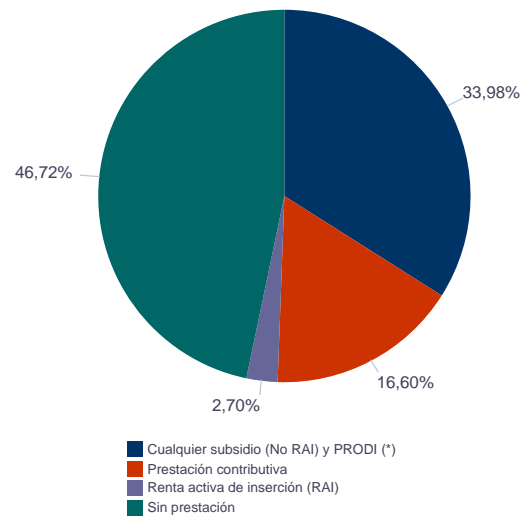
		Total	Hombres	Mujeres
Educación primaria	Educación Primaria o inferior	50	11	39
		50	11	39
Primera etapa de educación secundaria	Primera etapa de educación secundaria	170	57	113
		170	57	113
Segunda etapa de educación secundaria	Bachillerato	7	3	4
	Enseñanza media de formación profesional	17	7	10
		24	10	14
Enseñanza superior	Enseñanza superior de formación profesional	5	0	5
	Enseñanza superior universitaria	10	1	9
		15	1	14
Total		259	79	180

NOTA: La tabla de nivel de formación se basa en la Clasificación Nacional de Educación 2000 (INE). Se ha seleccionado el nivel educativo más alto adquirido por el demandante parado.

Por tipo de prestación y sexo

	Total	Hombres	Mujeres
Sin prestación	121	32	89
Prestación contributiva	43	21	22
Cualquier subsidio (No RAI) y PRODI (*)	88	26	62
Renta activa de inserción (RAI)	7	0	7
Total	259	79	180

(*) PRODI= Programa temporal de protección por desempleo e inserción, RAI = Renta activa de inserción.



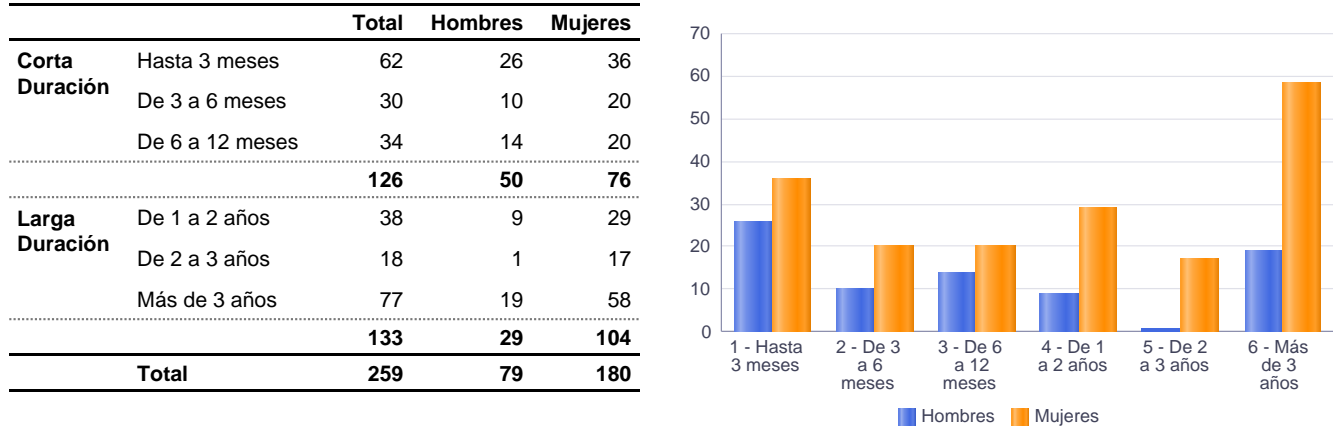
Paro Registrado.

Mayo 2024

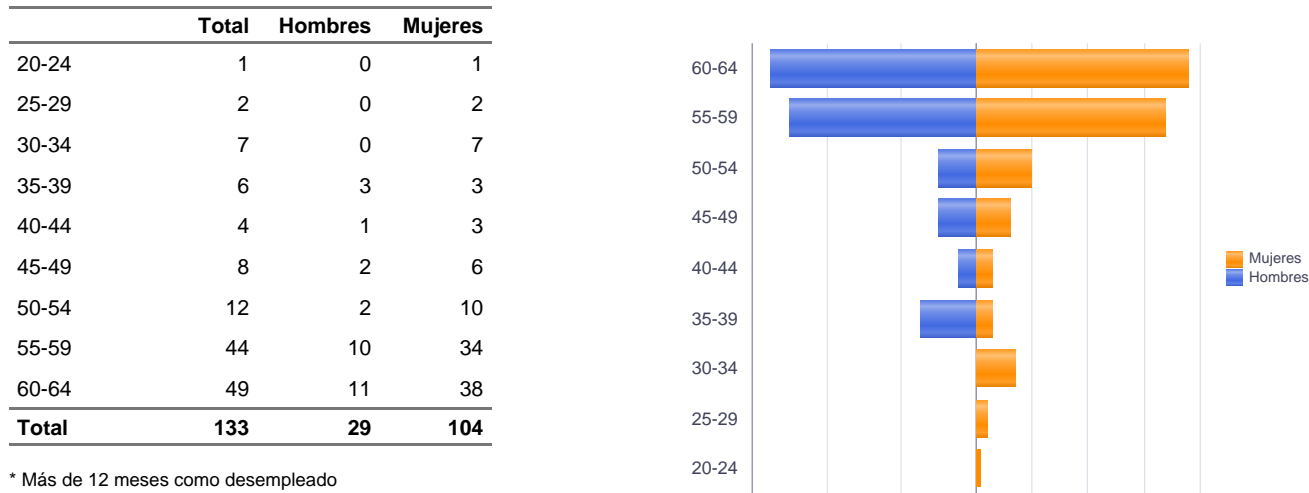
FICHA TERRITORIAL: Comarca Aranda

Unidad: nº personas
Fuente: Instituto Aragonés de Empleo

Por tiempo en situación laboral como desempleado y sexo



Parados de larga duración* por grupo de edad y sexo



* Más de 12 meses como desempleado

Paro Registrado.

Mayo 2024

FICHA TERRITORIAL: Comarca Aranda

Unidad: nº personas

Fuente: Instituto Aragonés de Empleo

Por sector de actividad económica, nacionalidad y sexo

	Españoles			Extranjeros comunitarios (UE-27)			Extranjeros no comunitarios		
	Total	Hombres	Mujeres	Total	Hombres	Mujeres	Total	Hombres	Mujeres
Agricultura, ganadería y pesca	9	7	2	5	1	4	1	0	1
Construcción	13	13	0	1	1	0	0	0	0
Industria y energía	72	23	49	6	1	5	0	0	0
Servicios	117	27	90	8	2	6	4	2	2
Sin empleo anterior	14	2	12	0	0	0	9	0	9
Total	225	72	153	20	5	15	14	2	12

Ranking de ocupaciones más solicitadas por los demandantes parados, por sexo

Cod. Ocupación	Ocupación	Total	Hombres	Mujeres
97001104	Peones de la industria manufacturera, en general	83	30	53
92101050	Personal de limpieza o limpiadores en general	63	5	58
78371200	Preparadores de piezas para aparado y montaje de calzado	38	6	32
78371022	Acabadores de calzado, a mano	27	2	25
52201079	Dependientes de comercio, en general	24	2	22
81561034	Cosedores a máquina plana de aguja de piezas (aparado de calzado)	23	1	22
95111016	Peones agrícolas, en general	16	11	5
43091029	Empleados administrativos, en general	16	2	14
96021013	Peones de la construcción de edificios	15	15	0
57101013	Asistentes domiciliarios	14	0	14
51201027	Camareros de barra y/o dependientes de cafetería	14	7	7
98111024	Mozos de carga y descarga, almacén y/o mercado de abastos	14	12	2
96011029	Peones de obras publicas, en general	13	9	4
58911011	Asistentes, acompañantes de personas	12	0	12
55001018	Cajeros de comercio	11	0	11
91001018	Empleados de hogar	11	0	11
51101026	Cocineros, en general	10	0	10
95121019	Peones de horticultura, jardinería	10	7	3
97001056	Peones de la industria de la alimentación, bebidas y tabaco	9	1	8
77051026	Manipuladores de frutas y hortalizas	8	1	7
56291025	Cuidadores de minusválidos físicos, psíquicos y sensoriales	8	0	8
84121035	Conductores de furgonetas, hasta 3,5 t.	8	8	0
98201011	Reponedores de hipermercado	8	1	7

NOTA: Cada demandante puede solicitar hasta 6 ocupaciones.